

Όλα τα ειδικά τραπέζια σιδερώματος προσφέρονται είτε σε βάση FLEX είτε σε βάση PERFECT. Και οι δύο βάσεις είναι ανθεκτικές και εργονομικά κατασκευασμένες για καλύτερα δυνατά αποτελέσματα, ενώ δίνουν ταυτόχρονα στο άνετες συνθήκες εργασίας που με τη σειρά τους, αυξάνουν την παραγωγικότητα.



Βάση FLEX

Διαστάσεις βάσης: 40 x 40cm x ρυθμιζόμενο ύψος.

Ρυθμιζόμενο ύψος: 75-91cm με βίδες ώστε να ρυθμιστή σε 4 διαφορετικά επίπεδα σύμφωνα με τις ανάγκες του χρήστη.

Καμίνι: 125cm με λεβιέ για τη ρύθμιση της απορρόφησης. Το ψηλό καμίνι εμποδίζει τον αέρα και τον θόρυβο να αποσπά την προσοχή του χειριστή.

Πεντάλ: Διπλό πεντάλ πάνω και κάτω στηριγμένα στη βάση του μηχανήματος σε εργονομική θέση

Ηλεκτρικό κύκλωμα: Μέσα στη βάση στη βάση του μηχανήματος



Βάση PERFECT

Διαστάσεις βάσης: 40 x 49cm x adjustable height.

Ρυθμιζόμενο ύψος: 82-97cm με αμορτισέρ που μπορεί να ρυθμιστή σε οποιοδήποτε ύψος, έτσι ώστε κάθε χρήστης να μπορεί να ρυθμίσει το επιθυμητό ύψος μέσα σε λίγα δευτερόλεπτα.

Καμίνι: 125cm με λεβιέ για τη ρύθμιση της απορρόφησης και ένδειξη 0-100%. Το μακρύτερο καμίνι εμποδίζει τον αέρα και τον θόρυβο να αποσπά την προσοχή του χειριστή σε υψηλότερο επίπεδο .

Πεντάλ: Διπλό πεντάλ ρυθμιζόμενα μπροστά και πίσω, ανάλογα με τις προτιμήσεις του χειριστή.

Ηλεκτρικό κύκλωμα: Βρίσκεται στο καμίνι του μηχανήματος για ευκολότερη πρόσβαση και Service

PFL

Τραπέζι σιδερώματος φόδρας με θέρμανση και ρυθμιζόμενη απορρόφηση εκτόξευση.

Ιδανικό για το σιδέρωμα της φόδρας των ενδυμάτων.

Κατάλληλο για βιοτεχνίες ενδυμάτων.

Προσφέρεται με: φόρμα σιδερώματος FHLN-S Ø120mm, πλαϊνή βάση στήριξης φόρμας με φόρμα ώμων F15 Ø85mm πλαϊνή βάση σιδερώματος εναπόθεσης ατμοσίδηρου με κεραία ATB και βάση σιλικόνης, καμίνι και ρόδες για εύκολη μεταφορά.

Υπάρχει δυνατότητα να προσαρμοστούν διάφορες φόρμες.

Εξαρτήματα με επιπλέον χρέωση: 1.Σύστημα ψεκασμού νερού, 2.Ατμοσίδηρο, 3.Διαφορετικές φόρμες σιδερώματος Ø120mm και Ø85mm,

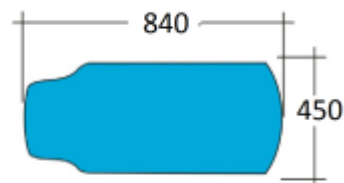
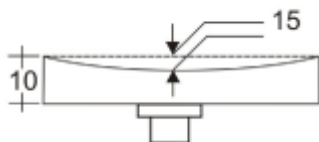
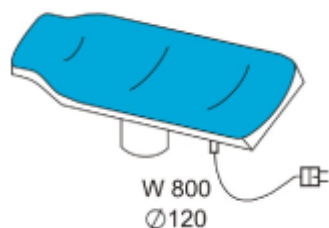
Για καλύτερα αποτελέσματα προτείνουμε σίδηρο STL 1400 ή STLE 1400.

Διατίθεται με PERFECT βάση & FLEX βάση

Ισχύς θέρμανσης:.....800W

Ισχύς απορρόφησης:..0.75HP

Τάση λειτουργίας:.....400V-3ph/N/PE-50Hz ή 230V-1ph-50Hz

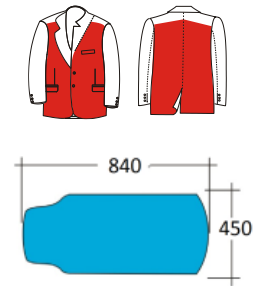
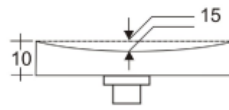
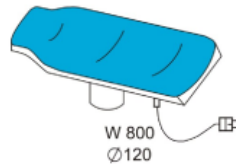


Μοντέλο	Κωδικός	Περιγραφή	Volt	Απορρόφηση	Εκτόξευση	Θέρμανση W
FLEX - FL	102-29-003	Τραπέζι σιδερώματος με θέρμανση και απορρόφηση	400	Ναι	Όχι	800
FLEX - FL	102-29-007	Τραπέζι σιδερώματος με θέρμανση και απορρόφηση	230	Ναι	Όχι	800
FLEX - FL/S+B	102-29-002	Τραπ. σιδερ. με θέρμανση απορρόφηση & εκτόξευση	400	Ναι	Ναι	800
FLEX - FL/S+B	102-29-012	Τραπ. σιδερ. με θέρμανση απορρόφηση & εκτόξευση	230	Ναι	Ναι	800
PERFECT - PFL	102-06-014	Τραπέζι σιδερώματος με θέρμανση και απορρόφηση	400	Ναι	Όχι	800
PERFECT - PFL	102-06-004	Τραπέζι σιδερώματος με θέρμανση και απορρόφηση	230	Ναι	Όχι	800
PERFECT - PFL/S+B	102-06-002	Τραπ. σιδερ. με θέρμανση απορρόφηση & εκτόξευση	400	Ναι	Ναι	800
PERFECT - PFL/S+B	102-06-005	Τραπ. σιδερ. με θέρμανση απορρόφηση & εκτόξευση	230	Ναι	Ναι	800

FHLN-S

Φόρμα ειδική με κοίλωμα για σιδέρωμα φόδρας σακακιού Ø120mm.
Ισχύς θέρμανσης 800W.

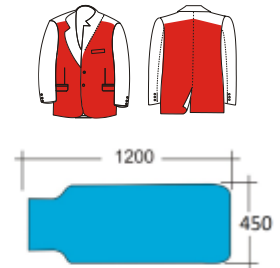
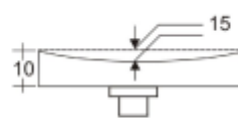
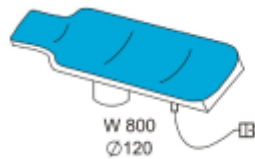
Κωδικός:.....104-23-001



FHLN-L

Φόρμα ειδική με κοίλωμα για σιδέρωμα φόδρας παλτών Ø120mm.
Ισχύς θέρμανσης 1000W.

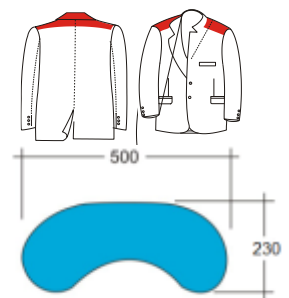
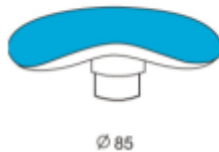
Κωδικός:.....104-23-003



F15

Φόρμα σιδερώματος ώμων Ø 85mm.

Κωδικός:.....104-15-000



Εξαρτήματα με επιπλέον χρέωση για τραπέζι σιδερώματος PFL:

No	Μοντέλο	Κωδικός	Περιγραφή
1	PFL/SP-S	102-06-011	Σύστημα ψεκασμού νερού για σιδέρωμα φόρμας κομπλέ με πιστολάκι νερού
	PFL/TWR	102-06-010	Πιστόλι ψεκασμού απιονισμένου νερού (μόνο το πιστόλι).
	PFL/TWR	102-06-012	Πλαϊνή βάση στήριξης βοηθητικής φόρμας ώμων.